



4º Trimestre de 2011

Classe Kids (3 a 8 anos)

Professor

Que seu crescimento  
seja também em graça  
e no conhecimento  
de nosso Senhor  
Jesus Cristo!

1 PE 3:18



© MARCIAM

Segredos para  
ser Sábio

Caro Professor,

A fim de facilitarmos o uso do material pelas crianças e manter a qualidade das aulas, optamos por mudar a forma de apresentação do mesmo.

Cada professor está recebendo uma pasta como esta, contendo treze planos de aula, treze atividades de fixação do conhecimento e um DVD com todos os vídeos sugeridos nas lições.

O professor deverá entregar apenas uma cópia da atividade a cada aluno, conforme a data e número da lição aplicada.

Ao final de cada aula, o professor deverá recolher a lição e guardar no envelope do aluno.

Lembre-se de colocar o nome do aluno na capa. Quando concluirmos a lição 13 os alunos poderão levar o envelope pra casa.

As quantidades de atividades e envelopes são definidas conforme as solicitações feitas pelos pastores das filiais à diretoria da E.B.P. (Escola Bíblica Plenitude).

Havendo alguma dúvida quanto ao uso deste material, a diretoria da E.B.P terá o prazer em lhe orientar melhor.

"De modo que, tendo diferentes dons, segundo a graça que nos é dada, se é profecia, seja ela segundo a medida da fé; Se é ministério, seja em ministrar; **se é ensinar, haja dedicação ao ensino;**" Romanos 12:6-7

No amor de Cristo,

Luciana Campos  
E.B.P -2011/2012

**TÍTULO DA LIÇÃO**

**DATA**

| ATIVIDADE                     | DESCRIÇÃO  |
|-------------------------------|--|
| <b>Texto Bíblico</b>          | Texto bíblico referente a aula para que o professor leia com antecedência e se prepare para a aula. Não conte a história lendo a bíblia durante a aula. Leia apenas os versículos-chave da lição, pois o vocabulário é muito difícil para crianças e isso torna cansativo e causa desinteresse. Leia antecipadamente e se preferir anote tópicos importantes para você não se perder. Uma bíblia infantil ou livros com histórias bíblicas para crianças (resumidas) é o ideal. Conte a história com emoção e inflexão de voz, faça perguntas as crianças, principalmente às que estiverem dispersas, use recursos visuais como cartazes, figuras, brinquedos, fantoches e até objetos improvisados. |
| <b>Entendendo melhor</b>      | Referências adicionais para o profº ou exemplos práticos   |
| <b>Quebra-gelo</b>            | Para despertar o interesse do aluno no assunto apresentado.  |
| <b>Versículo para decorar</b> | Memorização do versículo chave. Utilize recursos visuais (cartazes, lousa, flanelógrafo, etc). Deve ser lido na Bíblia   |
| <b>Jogos e Brincadeiras</b>   | Sugestões de brincadeiras que trabalhem o tema principal da aula, proporcionando interação do alunos e fixando o conhecimento adquirido.   |
| <b>Vídeo</b>                  | Dicas de vídeo referente ao tema trabalhado. A diretoria da E.B.D possui todos os vídeos sugeridos e pode disponibilizá-los desde que solicitados com antecedencia. Esta apostila acompanha o DVD com todos os vídeos sugeridos.   |
| <b>Louvor</b>                 | Marque aqui os louvores que pretende cantar na aula. Prefira louvores sobre o mesmo tema trabalhado, facilitando a fixação do aprendizado. Também é um momento de descontração, então coloque as crianças em pé para dançarem e ensine-as com gestos.  |
| <b>Oração Final</b>           | Incluir na oração final o tema principal da aula. Aqui o profº encontrará orientação.  |
| <b>Outros</b>                 | Este espaço é para o professor incluir qualquer outra atividade que queira aplicar   |

**Comentários do Professor**

|  |  |                 |  |
|--|--|-----------------|--|
| <b>Nº Alunos</b>   |  | <b>Profº</b>    |  |
| <b>Ofertinha</b>   |  | <b>Auxiliar</b> |  |
| <p>Este espaço é para o professor preencher as informações que achar necessário, ao final de cada aula. Estas informações servirão para o professor conhecer melhor sua classe e acompanhar os resultados obtidos.</p> |  |                 |  |

Este material foi preparado utilizando como referência bibliográfica a Bíblia de Estudos para Crianças - Palabritas e a bíblia eletrônica Ilumina Gold . As atividades foram retiradas do livro Decorar e Brincar, Histórias da bíblia para Colorir e dos sites [www.portalsementinhakids.com](http://www.portalsementinhakids.com); [www.ebdonline.com.br](http://www.ebdonline.com.br) e [www.flickr.com/photos/kids\\_dicas](http://www.flickr.com/photos/kids_dicas). Para mais dicas e sugestões acesse o blog [ebdplenitudedafe.blogspot.com](http://ebdplenitudedafe.blogspot.com)


| ATIVIDADE              | DESCRIÇÃO   |
|------------------------|---|
| Texto Bíblico          | Êxodo 20.1-17   |
| Entendendo melhor      | A primeira promessa para quem honra seus pais é vida longa, a segunda promessa é vida próspera. Leia também Provérbios 3.1-4; 1 Samuel 2.22-25 e 1 Samuel 4.10,11   |
| A palavra é            | <b>Respeitar:</b> é obedecer, submeter-se e ter consideração por algo ou alguém. São amigos da obediência: a humildade, a amabilidade e a compreensão. Inimigos a vencer: a rebeldia, a ingratidão e a grosseria. Ame e respeite seus pais! Muitos querem saber como viver mais e não sabem que o segredo é obedecer a seus pais! |
| Quebra-gelo            | Você respeita seus pais? Você os ama e obedece? Quando seus pais pedem algo a você, você obedece imediatamente?   |
| Versículo para decorar | <i>Êxodo 20.12: "Honra teu pai e tua mãe, a fim de que tenhas vida longa na terra que o Senhor, o teu Deus, te dá."</i>   |
| Jogos e brincadeiras   | <b>Eu sou obediente!</b> Leve uma lista com ordens a serem seguidas (por exemplo gritar o nome "Jesus" bem alto, dar três pulinhos, abraçar dois amigos e dizer Jesus te Ama, e quantas mais quiser)  |
| Vídeo                  | Midinho, o pequeno missionário - A coroação de Roboão (obedecer aos mais velhos)  |
| Louvor                 |   |
| Oração Final           | Agradeça a Deus pela vida dos pais dos alunos (dos padrastos e avós - há crianças que podem não ter mais os seus pais). Peça a Deus corações obedientes, dispostos a respeitar os pais. Peça a Jesus que os ensine a serem gratos aos pais e a serem compreensivos.   |
| Outros                 |   |

**Comentários do Professor**

|           |  |          |  |
|-----------|--|----------|--|
| Nº Alunos |  | Profº    |  |
| Ofertinha |  | Auxiliar |  |
|           |  |          |  |
|           |  |          |  |
|           |  |          |  |
|           |  |          |  |
|           |  |          |  |
|           |  |          |  |
|           |  |          |  |
|           |  |          |  |

Êxodo 20.12: "Honra teu pai e tua mãe, a fim de que tenhas vida longa na terra que o Senhor, o teu Deus, te dá."

Faça um colorido bem bonito! Use raspa de giz de cera para colar nos corações.





| ATIVIDADE                     | DESCRIÇÃO  |
|-------------------------------|--|
| <b>Texto Bíblico</b>          | Deuteronômio 5.1-11  |
| <b>Entendendo melhor</b>      | Leia 2 Timóteo 3.16-17 e Deuteronômio 12.28  |
| <b>A palavra é</b>            | <b>Mandamentos:</b> são leis que devemos obedecer. São atitudes e comportamentos que devemos ter. Deus sempre quer o melhor para nós. Por isso deu-nos suas leis. Da mesma maneira, as leis do seu país, as regras da escola e as regras que seus pais criam para sua casa devem ser obedecidas. |
| <b>Quebra-gelo</b>            | Você sabe o que são mandamentos ou leis? Como podemos conhecer os mandamentos de Deus?   |
| <b>Versículo para decorar</b> | <i>Salmos 119:2 - "Felizes os que guardam os mandamentos de Deus e lhe obedecem de todo o coração!"</i>  |
| <b>Jogos e brincadeiras</b>   | <b>Jogo da memória dos dez mandamentos.</b> Dê um tempo para que as crianças brinquem com o jogo da memória e deixe-os levar pra casa.   |
| <b>Vídeo</b>                  | Midinho, o pequeno missionário - os dez mandamentos (obedecer as regras)   |
| <b>Louvor</b>                 |  |
| <b>Oração Final</b>           | Agradeça a Deus por nos dar a bíblia para que possamos conhecer a vontade de Deus. Peça a Jesus que nos ensine a obedecer as leis do nosso país, as regras da nossa escola e as que nossos pais estabelecerem em casa.   |
| <b>Outros</b>                 |  |


**Comentários do Professor**


|                  |  |                 |  |
|------------------|--|-----------------|--|
| <b>Nº Alunos</b> |  | <b>Profº</b>    |  |
| <b>Ofertinha</b> |  | <b>Auxiliar</b> |  |
|                  |  |                 |  |
|                  |  |                 |  |
|                  |  |                 |  |
|                  |  |                 |  |
|                  |  |                 |  |
|                  |  |                 |  |
|                  |  |                 |  |
|                  |  |                 |  |

**Salmos 119:2 - "Felizes os que guardam os mandamentos de Deus e lhe obedecem de todo o coração!"**



**Jogo da Memória**







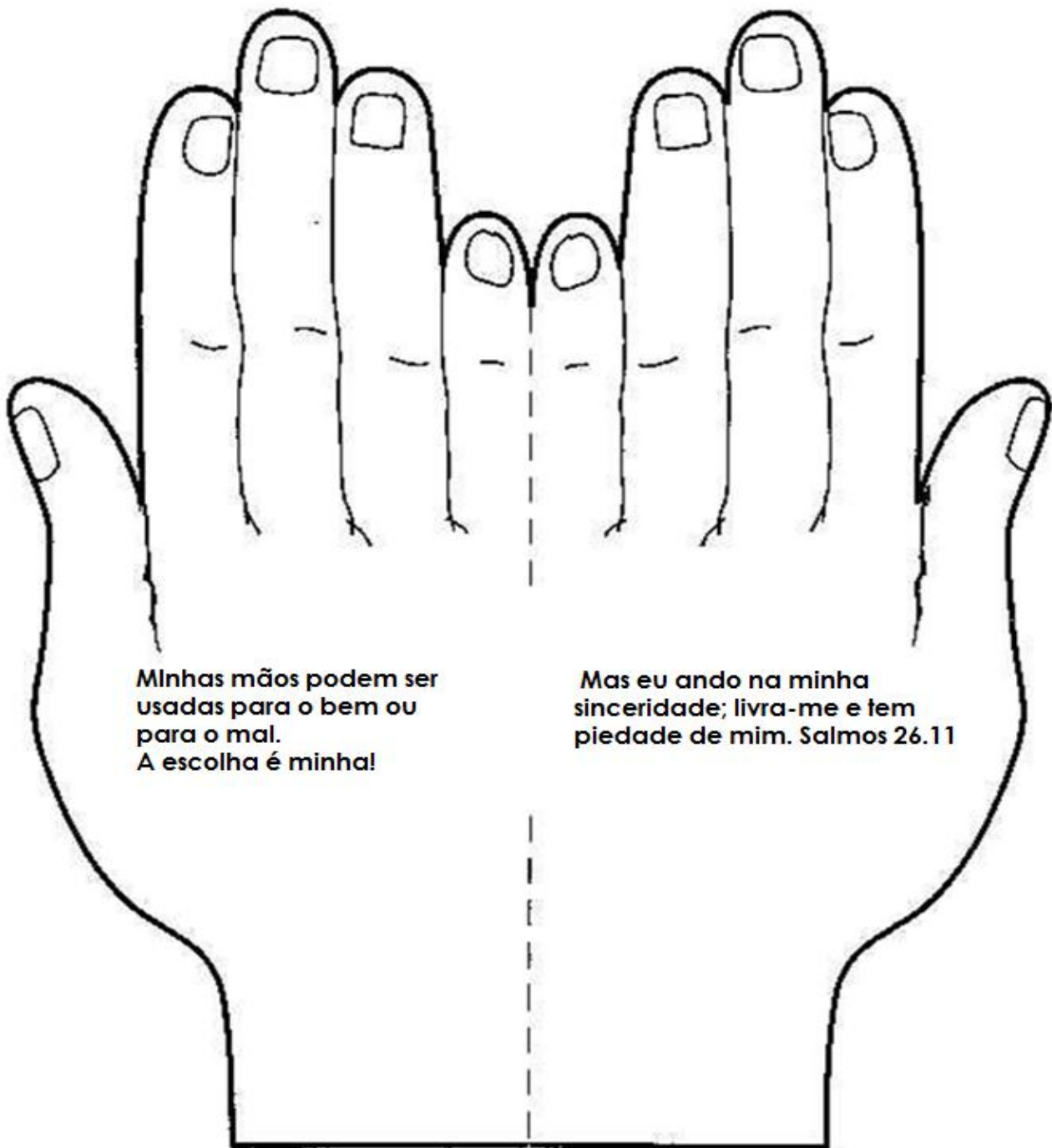


**Salmos 26.11 - Mas eu ando na minha sinceridade; livra-me e tem piedade de mim.**

Desenhe com uma vela os objetos que Acã escondeu em sua tenda. Depois pinte a folha com guache. Nada pode ser escondido de Deus!

**Salmos 26.11 - Mas eu ando na minha sinceridade; livra-me e tem piedade de mim.**

Pinte, recorte, dobre e monte as mãos em oração.





**Mateus 5:44 - Amai os vossos inimigos e orai pelos que vos perseguem;**

Pinte a cena e cole uma pedaço de papel colorido no retalho da túnica de Saul, na mão de Davi









**Colossenses 2:3 - Nele (Jesus) estão escondidos todos os tesouros da sabedoria e do conhecimento.**

Pinte as cenas sobre Salomão, depois dobre nos pontilhados formando um livrinho

E A FAMA DE SALOMÃO CORREU POR TODOS OS LUGARES. A RAINHA DE SABÁ VEIO A JERUSALÉM PARA TESTAR COM ENIGMAS O REI SALOMÃO E CONFIRMAR SE ERA VERDADEIRA A SUA SABEDORIA. A RAINHA ADMIROU-SE. SALOMÃO EXPLICOU-LHE TODOS OS ENIGMAS E FALOU-LHE SOBRE VÁRIAS CIÊNCIAS. SALOMÃO FOI AUTOR DE PROVÉRBIOS, SALMOS E POESIAS. SEU REINADO FOI CHEIO DE GLÓRIAS E RIQUEZAS, E O TEMPLO QUE ELE CONSTRUIU PARA DEUS FOI PARA ISRAEL UM MARCO ATÉ OS DIAS DE HOJE.



O REI DAVI ESTAVA MUITO VELHO. VENDO ELE QUE SEUS DIAS CHEGAVAM AO FIM, CHAMOU SEU FILHO, SALOMÃO, E DISSE:  
- VOCÊ REINARÁ EM MEU LUGAR. GUARDE OS MANDAMENTOS DE DEUS E GOVERNE SEGUNDO A LEI DO SENHOR; ASSIM SERÁ ABENÇOADO E PRÓSPERO. DEPOIS DE ACONSELHAR SEU FILHO, DAVI MORREU.

1





| ATIVIDADE                     | DESCRIÇÃO   |
|-------------------------------|---|
| <b>Texto Bíblico</b>          | 1 Reis 3.16-28  |
| <b>Entendendo melhor</b>      | Você é justo quando para para pensar o que é certo e o que é errado. Quando você não permite que se faça ou se fale algo que não é verdade. Quando entende que os direitos dos outros são tão importantes quanto os seus. |
| <b>A palavra é</b>            | <b>Justiça:</b> é uma virtude que nos faz dar para cada um o que verdadeiramente lhe pertence. Aja sempre com justiça!  |
| <b>Quebra-gelo</b>            | Você acha mesmo que Salomão pensava em cortar a criança ao meio? Ou só falou isso para descobrir qual das duas mulheres era a mãe verdadeira e, assim, fazer justiça?   |
| <b>Versículo para decorar</b> | <i><b>Eféios 5:9 - Porque o fruto do Espírito está em toda a bondade, e justiça e verdade</b></i>   |
| <b>Jogos e brincadeiras</b>   | <b>Teatro:</b> Ensaia com as crianças a história do veredito de Salomão. Se houver tempo apresente para as demais classes no encerramento da E.B.D  |
| <b>Vídeo</b>                  | Midinho, o pequeno missionário - A sabedoria de Salomão   |
| <b>Louvor</b>                 |   |
| <b>Oração Final</b>           | Ore para que Deus os ajude a serem justos sempre e que eles não procurem se beneficiar com algo que prejudicará a outros.   |
| <b>Outros</b>                 |   |

**Comentários do Professor**

|                  |  |                 |  |
|------------------|--|-----------------|--|
| <b>Nº Alunos</b> |  | <b>Profº</b>    |  |
| <b>Ofertinha</b> |  | <b>Auxiliar</b> |  |
|                  |  |                 |  |
|                  |  |                 |  |
|                  |  |                 |  |
|                  |  |                 |  |
|                  |  |                 |  |
|                  |  |                 |  |
|                  |  |                 |  |
|                  |  |                 |  |

Eféios 5:9 - Porque o fruto do Espírito está em toda a bondade, e justiça e verdade





| ATIVIDADE                       | DESCRIÇÃO  |          |  |
|---------------------------------|--|----------|--|
| Texto Bíblico                   | 2 Crônicas 34.1-9  |          |  |
| Entendendo melhor               | O avô e o pai de Josias também tinham sido reis e fizeram muitas coisas erradas em seu reinado, mas Josias fez aquilo que era certo. Essa história nos ensina que não importa se nossos pais, avós, professores, irmãos mais velhos fazem aquilo que é errado, nós podemos fazer aquilo que é certo porque podemos ser o início de uma descendência que honra e obedece a Deus.  |          |  |
| A palavra é                     | <b>Responsabilidade:</b> é a virtude que nos move a fazer bem e a tempo as coisas que devemos fazer. São amigos da responsabilidade: o caráter, a diligência e a obediência. São inimigos: a imaturidade, o egoísmo e a preguiça. Cultive a responsabilidade! Você é responsável quando cumpre sem resmungar os deveres da escola e de casa. Quando não há necessidade de que seus pais decidam se pode ou não assistir TV ou navegar na internet. |          |  |
| Quebra-gelo                     | Como você agiria se fosse rei e tivesse que governar o país com a idade que você tem hoje?   |          |  |
| Versículo para decorar          | <b>Tito 2.7a - Em tudo seja você mesmo um exemplo para eles, fazendo boas obra.</b>  |          |  |
| Jogos e brincadeiras            | <b>Jogo do reflexo:</b> em pares, uma criança faz um movimento qualquer e a outra deve copiar ao mesmo tempo, como se fosse o reflexo no espelho. Para isso devem fazer movimentos fáceis e devagar. Da mesma forma acontece quando somos exemplos para alguém. Devemos ter cuidado com o que fazemos para não sermos maus exemplos!   |          |  |
| Vídeo                           | Midinho, o pequeno missionário - Josias e o livro da Lei   |          |  |
| Louvor                          |  |          |  |
| Oração Final                    | Peça a Deus que os ensine a serem mais responsáveis. Que tenham prazer em seguir a vontade de Deus, ler a bíblia e frequentar a EBD para aprender mais do Senhor   |          |  |
| Outros                          |  |          |  |
| <b>Comentários do Professor</b> |  |          |  |
| Nº Alunos                       |  | Profº    |  |
| Ofertinha                       |  | Auxiliar |  |
|                                 |  |          |  |
|                                 |  |          |  |
|                                 |  |          |  |
|                                 |  |          |  |





**Tito 2.7a - Em tudo seja você mesmo um exemplo para eles, fazendo boas obra.**

Faça um colorido bem bonito na história de Josias e escreva no balão o seu versículo preferido





| ATIVIDADE                     | DESCRIÇÃO  |
|-------------------------------|--|
| <b>Texto Bíblico</b>          | Salmos 146.1-10  |
| <b>Entendendo melhor</b>      | Leia também Êxodo 15.1-21. Davi tocava muito bem lira e também escrevia cânticos (Salmos) de agradecimento a Deus. Ele sempre agradecia a Deus por Sua fidelidade ou pelo perdão dos pecados dele.   |
| <b>A palavra é</b>            | <b>Louvar:</b> é dar graças a Deus com cânticos por sua bondade e pela ajuda que sempre nos dá.  |
| <b>Quebra-gelo</b>            | Você já pensou que pode ser um escritor, um compositor ou cantor pra Deus?   |
| <b>Versículo para decorar</b> | <b>Salmos 146.2 - Louvarei o Senhor por toda a minha vida; cantarei louvores ao meu Deus enquanto eu viver.</b>  |
| <b>Jogos e brincadeiras</b>   | <b>Vamos chacoalhar:</b> Encha pequenos potes com grãos de feijão ou arroz, ou ainda com pedrinhas bem pequenas. Tampe o pote e use uma fita adesiva para que o conteúdo não caia. Usando materiais diferentes você terá sons diferentes. Cante um louvor bem animado para que as crianças acompanhem com o chocalho. Você pode usar frascos de iogurte ou garrafinhas pequenas de refrigerante. |
| <b>Vídeo</b>                  |  |
| <b>Louvor</b>                 |  |
| <b>Oração Final</b>           | Agradeça a Deus pela vida dos alunos e de suas famílias. Agradeça pelo seu amor, pelo perdão dos pecados e por todas as bênção recebidas   |
| <b>Outros</b>                 |  |

**Comentários do Professor**

|                  |  |                 |  |
|------------------|--|-----------------|--|
| <b>Nº Alunos</b> |  | <b>Profº</b>    |  |
| <b>Ofertinha</b> |  | <b>Auxiliar</b> |  |
|                  |  |                 |  |
|                  |  |                 |  |
|                  |  |                 |  |
|                  |  |                 |  |
|                  |  |                 |  |
|                  |  |                 |  |

Salmos 146.2 - Louvarei o Senhor por toda a minha vida; cantarei louvores ao meu Deus enquanto eu viver.

Cole barbantes no seu violão



**TUDO SER QUE RESPIRA LOUVE AO SENHOR!**

| ATIVIDADE                     | DESCRIÇÃO  |
|-------------------------------|--|
| <b>Texto Bíblico</b>          | Salmos 119.97-105  |
| <b>Entendendo melhor</b>      | A bíblia foi escrita há muito tempo, antes da invenção do papel e do lápis. As pessoas a escreveram em papiros ou pergaminhos. O papiro era feito de uma planta, e o pergaminho de couro de animal. Esses escritos eram muito valiosos e, depois de muitos anos, os juntaram para formar a bíblia.   |
| <b>A palavra é</b>            | <b>Bíblia:</b> significa um conjunto de livros. A bíblia é a Palavra de Deus e, mais do que um livro, é uma coleção de livros. Hoje é o Dia da Bíblia  |
| <b>Quebra-gelo</b>            | Você gosta de ouvir/ler as histórias da bíblia? Você sabia que hoje é comemorado o dia da bíblia?  |
| <b>Versículo para decorar</b> | <b>Salmos 119.105 - Lâmpada para os meus pés é a tua palavra e luz para o meu caminho.</b>   |
| <b>Jogos e brincadeiras</b>   | <b>Cabra-cega:</b> brincar com as crianças de cabra-cega. Depois explicar que quando a pessoa não conhece a Palavra de Deus é como se ela andasse sempre no escuro.<br><b>Arqueologia bíblica:</b> Prepare o quebra-cabeça de versículos na página seguinte, copiando-os ou colando-os em uma cartolina e cortando-os em seguida. Depois esconda-os dentro de pequenos vasilhinhos decorativos ou frascos de yakult ou de danone. Enterre os vasilhinhos (ou frascos) em uma caixa com areia ou serragem. Dê as crianças pazinhas e rastelinhos de praia para que elas possam procurar os versículos nos vasos e montar os quebra-cabeça. Em seguida, conte as crianças que os primeiros rolos da bíblia foram encontrados em vasos escondidos em caverna às margens do Mar Morto. |
| <b>Louvor</b>                 |  |
| <b>Oração Final</b>           | Agradeça a Deus pela bíblia e peça sabedoria para entendê-la e usá-la como guia para a vida.   |
| <b>Outros</b>                 | Você pode fazer uma comemoração pelo dia da bíblia com bolo e refrigerante e entregar alguns livrinhos de história bíblica ou marcadores de bíblia como presente aos alunos  |

**Comentários do Professor**

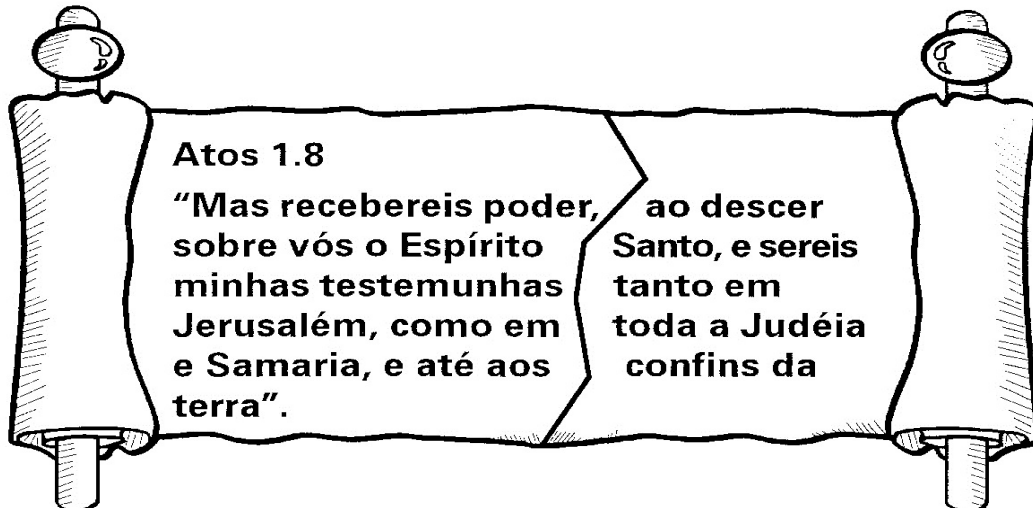
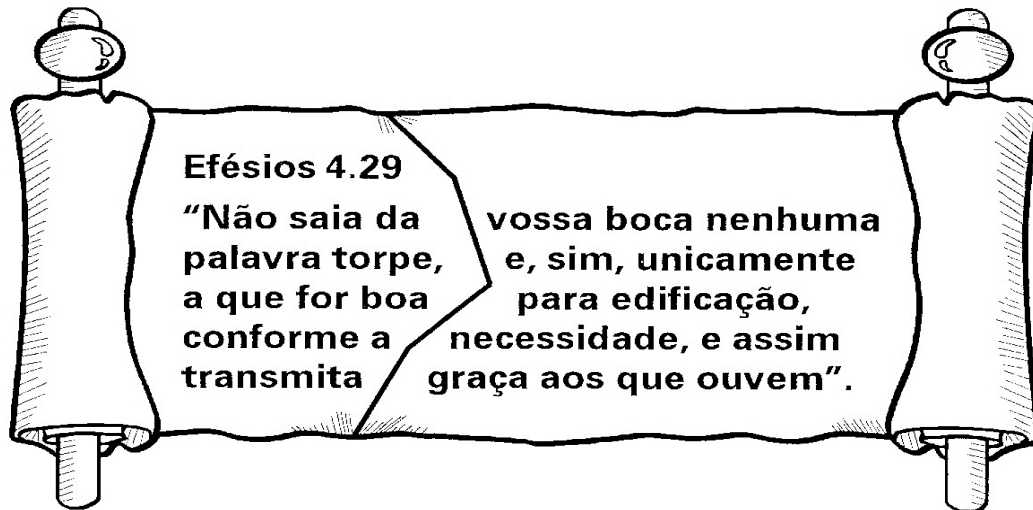
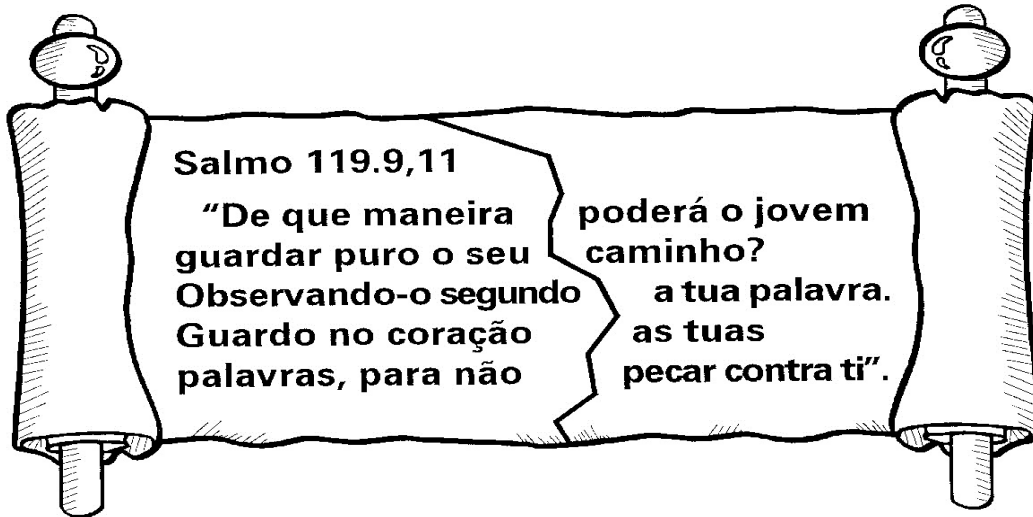
|                  |  |                 |  |
|------------------|--|-----------------|--|
| <b>Nº Alunos</b> |  | <b>Profº</b>    |  |
| <b>Ofertinha</b> |  | <b>Auxiliar</b> |  |
|                  |  |                 |  |
|                  |  |                 |  |
|                  |  |                 |  |
|                  |  |                 |  |





**Salmos 119.105 - A tua palavra é lampada para meus passos e luz para o meu caminho.**

Pinte os pergaminhos, depois recorte e tente montar o quebra-cabeça






| ATIVIDADE              | DESCRIÇÃO   |
|------------------------|---|
| Texto Bíblico          | Provérbios 6.6-11   |
| Entendendo melhor      | Leia Gênesis 1.1-31. Deus trabalhou seis dias para criar o mundo e descansou no sétimo dia apenas. Leia Marcos 6.3 - Jesus foi carpinteiro e trabalhou com José até começar o seu ministério.   |
| A palavra é            | <b>Trabalho:</b> é o esforço que fazemos para conseguir alguma coisa.<br><b>Disciplina:</b> é a ordem e a perseverança com que fazemos o trabalho. O trabalho nos dá dignidade e reputação de honestos.   |
| Quebra-gelo            | Qual é a sua atitude quando tem que trabalhar? Você fica reclamando ou trabalha com disciplina sem choramingar?   |
| Versículo para decorar | <b>Provérbios 6:6 - Vai ter com a formiga, ó preguiçoso; olha para os seus caminhos, e sê sábio.</b>  |
| Jogos e brincadeiras   | <b>Passa a Folha:</b> Prepare duas folhas com antecedência, conforme o molde da próxima página. Utilize E.V.A ou papel cartão verde. Forme duas filas com as crianças. Entregue uma folha para a última criança de cada fila. Ao seu sinal as crianças deverão passar a folha para o amigo da frente, passando por cima das cabeças até o primeiro da fila. Ganha a fila que terminar primeiro. |
| Vídeo                  |   |
| Louvor                 |   |
| Oração Final           | Peça a Deus que os ensine a serem perseverantes e a cumprir seus deveres com alegria sem reclamar. Agradeça a Deus pelo trabalho dos pais e peça para preparar um bom emprego para os que estão desempregados   |
| Outros                 |   |

**Comentários do Professor**

|           |  |          |  |
|-----------|--|----------|--|
| Nº Alunos |  | Profº    |  |
| Ofertinha |  | Auxiliar |  |
|           |  |          |  |
|           |  |          |  |
|           |  |          |  |
|           |  |          |  |
|           |  |          |  |




Molde para a folha da brincadeira





Provérbios 6:6 - Vai ter com a formiga, ó preguiçoso; olha para os seus caminhos, e sê sábio.

Cole papel crepom verde (ou folhas de verdade) por toda a página, fazendo as folhas para a formiguinha carregar.



| ATIVIDADE                     | DESCRIÇÃO  |
|-------------------------------|--|
| <b>Texto Bíblico</b>          | Lucas 17.11-19   |
| <b>Entendendo melhor</b>      | Você é grato quando diz obrigado mesmo que tenha recebido algo muito pequeno ou menos do que imaginava. Quando não se lamenta pelas coisas que não tem, mas agradece a Deus por todas as bênçãos que lhe tem dado. São amigos da gratidão: a humildade, a nobreza e a amabilidade. São inimigos: o orgulho, a falta de cortesia (amabilidade) e o egoísmo. |
| <b>A palavra é</b>            | <b>Gratidão:</b> é quando temos um coração bom e nobre e agradecemos sempre que recebemos um favor ou um presente de alguém  |
| <b>Quebra-gelo</b>            | O que você sentiria se fizesse um favor muito grande para dez pessoas e apenas uma delas lhe agradecesse? E você... Costuma agradecer quando recebe algo?  |
| <b>Versículo para decorar</b> | <i>Lucas 17:18 - Não houve quem voltasse para dar glória a Deus senão este estrangeiro?</i>  |
| <b>Jogos e brincadeiras</b>   |  |
| <b>Vídeo</b>                  |  |
| <b>Louvor</b>                 |  |
| <b>Oração Final</b>           | Agradeça a Deus por todas as bênçãos que recebem a cada dia. Peça a Deus que os ensine a serem gratos e a continuarem agradecendo mesmo nos momentos em que nem tudo sai como querem e que aprendam a valorizar os pais por tudo que fazem.  |
| <b>Outros</b>                 |  |

**Comentários do Professor**


|                  |  |                 |  |
|------------------|--|-----------------|--|
| <b>Nº Alunos</b> |  | <b>Profº</b>    |  |
| <b>Ofertinha</b> |  | <b>Auxiliar</b> |  |
|                  |  |                 |  |
|                  |  |                 |  |
|                  |  |                 |  |
|                  |  |                 |  |
|                  |  |                 |  |
|                  |  |                 |  |
|                  |  |                 |  |
|                  |  |                 |  |

Eféios 5:9 - Porque o fruto do Espírito está em toda a bondade, e justiça e verdade

A Bíblia nos ensina que sempre devemos dar graças a Deus.

Classifique as cenas abaixo: gratidão -

desenhe um sorriso no rostinho, ingratidão desenhe uma boca triste no rostinho.



| ATIVIDADE                     | DESCRIÇÃO  |
|-------------------------------|--|
| <b>Texto Bíblico</b>          | Lucas 18.1-8   |
| <b>Entendendo melhor</b>      | Você é perseverante quando sabe que Deus sempre está ao seu lado para ajudá-lo. Quando você não desiste de algo porque está difícil. Quando entende que os problemas servem para fortalecê-lo mais. São amigos da perseverança: a oração, paciência e a disciplina. São inimigos: a preguiça, a falta de fé e a indecisão. |
| <b>A palavra é</b>            | <b>Perseverança:</b> é manter-se firme e sem esmorecer ao perseguir um objetivo ou algo que quer alcançar. Não desista! Deus o ajuda sempre.   |
| <b>Quebra-gelo</b>            | Qual é a sua atitude quando uma lição parece difícil pra você? Como você se comporta quando não se sai bem em um jogo ou uma brincadeira com os amigos?  |
| <b>Versículo para decorar</b> | <i>Romanos 8:25 - Mas, se esperamos o que não vemos, com paciência o esperamos.</i>  |
| <b>Jogos e brincadeiras</b>   | <b>Estátua da Perseverança:</b> Mexendo apenas a cabeça e com as mãos para trás, as crianças deverão morder uma maçã que estará suspensa por um barbante.  |
| <b>Vídeo</b>                  | Midinho, o pequeno missionário - A parábola do juiz iníquo   |
| <b>Louvor</b>                 |  |
| <b>Oração Final</b>           | Peça a Deus ajuda nos momentos em que se sentem desanimados e tristes diante dos problemas. Peça ao Senhor para lembrá-los que sempre está ao nosso lado, disposto a ajudar-nos e a fazer-nos seguir em frente.  |
| <b>Outros</b>                 |  |



**Comentários do Professor**

|                  |  |                 |  |
|------------------|--|-----------------|--|
| <b>Nº Alunos</b> |  | <b>Profº</b>    |  |
| <b>Ofertinha</b> |  | <b>Auxiliar</b> |  |
|                  |  |                 |  |
|                  |  |                 |  |
|                  |  |                 |  |
|                  |  |                 |  |
|                  |  |                 |  |
|                  |  |                 |  |
|                  |  |                 |  |
|                  |  |                 |  |



Romanos 8:25 - Mas, se esperamos o que não vemos, com paciência o esperamos.

DEUS OUVI AS MINHAS ORAÇÕES.  
ORO POR MIM E POR TODOS OS QUE ESTÃO À MINHA VOLTA.



| ATIVIDADE                     | DESCRIÇÃO  |
|-------------------------------|--|
| <b>Texto Bíblico</b>          | Marcos 12.41-44  |
| <b>Entendendo melhor</b>      | Quando você dá algo que sobra, não está sendo generoso. Você é generoso quando abre mão de algo que ama muito e que não é fácil dar para alguém.   |
| <b>A palavra é</b>            | <b>Generosidade:</b> é o sentimento nobre de dar ou compartilhar que nasce de um coração bom. São amigos da generosidade a solidariedade, a compaixão e o sacrifício. É bom sempre dar com alegria!  |
| <b>Quebra-gelo</b>            | Quando você dá um presente faz isso com amor? Você obedeceria a Deus com alegria, se ele pedisse alguma coisa a você?  |
| <b>Versículo para decorar</b> | <b>2 Corintios 9.7 - Cada um contribua segundo propôs no seu coração; não com tristeza, ou por necessidade; porque Deus ama ao que dá com alegria.</b>   |
| <b>Jogos e brincadeiras</b>   | Confeccione um cofrinho com as crianças. Para isso você pode usar uma lata de refrigerante, páginas coloridas de revista para encapar ou outro papel colorido e cola   |
| <b>Vídeo</b>                  | Midinho, o pequeno missionário - A oferta da viúva   |
| <b>Louvor</b>                 | A viuvinha - Aline Barros  |
| <b>Oração Final</b>           | Agradeça a Deus pela vida de seus pais (dos padrastos e avós - há crianças que podem não ter mais os seus pais). Peça a Deus um coração obediente, disposto a respeitar e seus pais. Peça a Jesus que os ensinem a serem gratos aos seus pais e a serem compreensivos. |
| <b>Outros</b>                 |  |

**Comentários do Professor**

|                  |  |                 |  |
|------------------|--|-----------------|--|
| <b>Nº Alunos</b> |  | <b>Profº</b>    |  |
| <b>Ofertinha</b> |  | <b>Auxiliar</b> |  |
|                  |  |                 |  |
|                  |  |                 |  |
|                  |  |                 |  |
|                  |  |                 |  |
|                  |  |                 |  |
|                  |  |                 |  |
|                  |  |                 |  |
|                  |  |                 |  |



2 Corintios 9.7 - Cada um contribua segundo propôs no seu coração; não com tristeza, ou por necessidade; porque Deus ama ao que dá com alegria.

Cole papel picado na roupa da viúva. Cole glitter ou papel prateado nas moedas

